

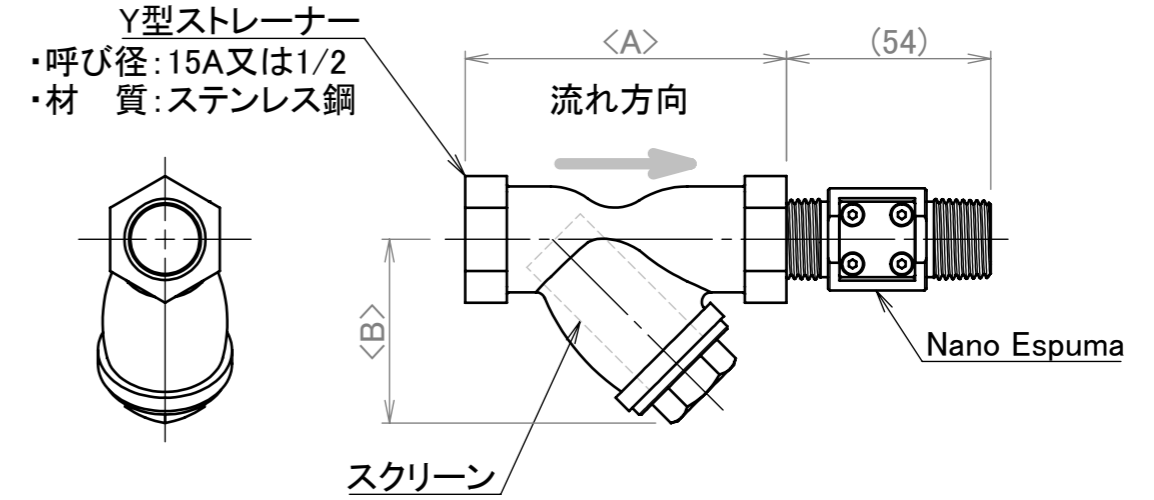
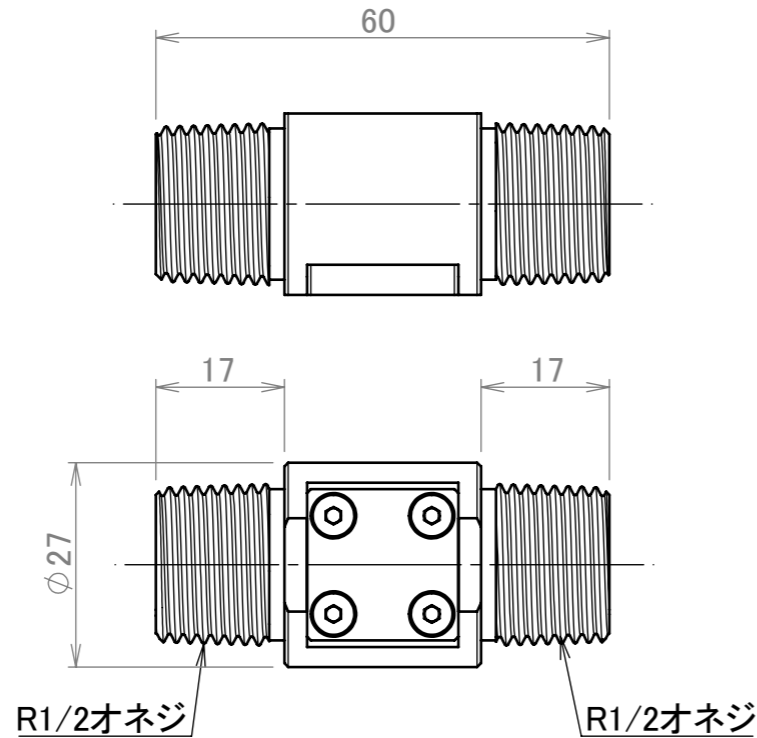
| No. | PART NAME | MATERIAL | Qty | REMARKS |
|-----|-----------|----------|-----|---------|
|-----|-----------|----------|-----|---------|

| No. | 改訂内容 | 日付 | 改訂者名 |
|-----|------|----|------|
| 1 | | | |
| 2 | | | |

推奨参考図

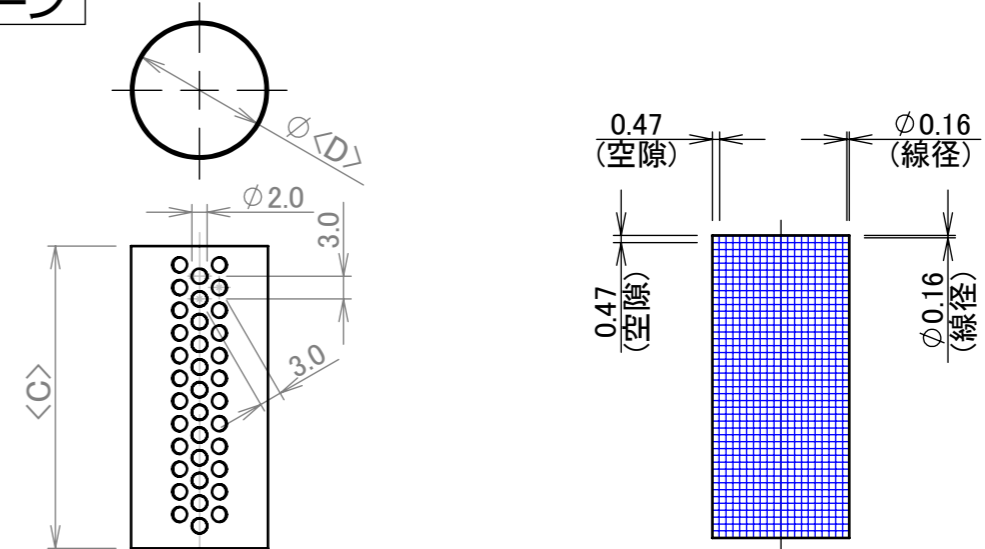
※既にストレーナーやフィルター等の濾過器具を設置されている場合は必要ございません。

ストレーナー組付け



注) 寸法<A>~<D>はメーカー仕様により寸法は異なります。

標準スクリーン



多孔穴ステンレス板

| 呼び径 | 空間率(%) |
|---------------|--------|
| 15(A), 1/2(B) | 40.3 |

ステンレス線平織

| メッシュ | 線径(mm φ) | 目の開き(mm) | 線番(SWG) | 空間率(%) |
|------|----------|----------|---------|--------|
| 40 | 0.16 | 0.47 | 36.5 | 55.7 |

仕様

- ・使用圧力: 0.1~2.0 MPa
- ・※推奨圧力: 1.0 MPa
- ・材質: 本体、発生器 ステンレスSUS316
- ・質量: 170 g

理論流量 (L/分)

| 付加圧力(MPa) | 流量(L/分) | 備考 |
|-----------|---------|----|
| 0.1 | 23.8 | |
| 0.3 | 40.6 | |
| 0.5 | 60.7 | |
| 1.0 | 82.5 | |
| 1.5 | 100.5 | |
| 2.0 | 114.0 | |

注) 流量値は商品単体での数値であり、施工による配管や取付位置等により流量は変化します。

| | | | | | |
|------|------------|----|----|-----|-----------------|
| 部品名 | 材質 | 個数 | 処理 | 機種名 | Nano Espuma 15A |
| 仕様図 | | | | | S1タイプ |
| 尺度 | 日付 | 製図 | 設計 | 検図 | 承認 |
| Free | 2023/08/03 | | | | 図番 |
| | | | | | 品番 |
| | | | | | NES-003 |
| | | | | | 00 |